

## SISTEMA DE FREIOS

Fabricante : CM Industria, Comercio e Montagem de peças automotiva Ltda
Marca : Kart Mini
Modelo : FR-3
Categorias : Todas Exceto PMK, PCK
Validade da homologação : 3 anos
Número de páginas : 4 (quatro)
Esta ficha reproduz descrições, ilustrações e dimensões dos componentes do presente sistema de frenagem, de acordo com as unidades apresentadas pelo fabricante por ocasião da Inspeção de Homologação e o fabricante não poderá modificá-las sem a autorização expressa da CNK/CBA. Somente a Ficha de Homologação poderá servir para identificar um produto homologado.






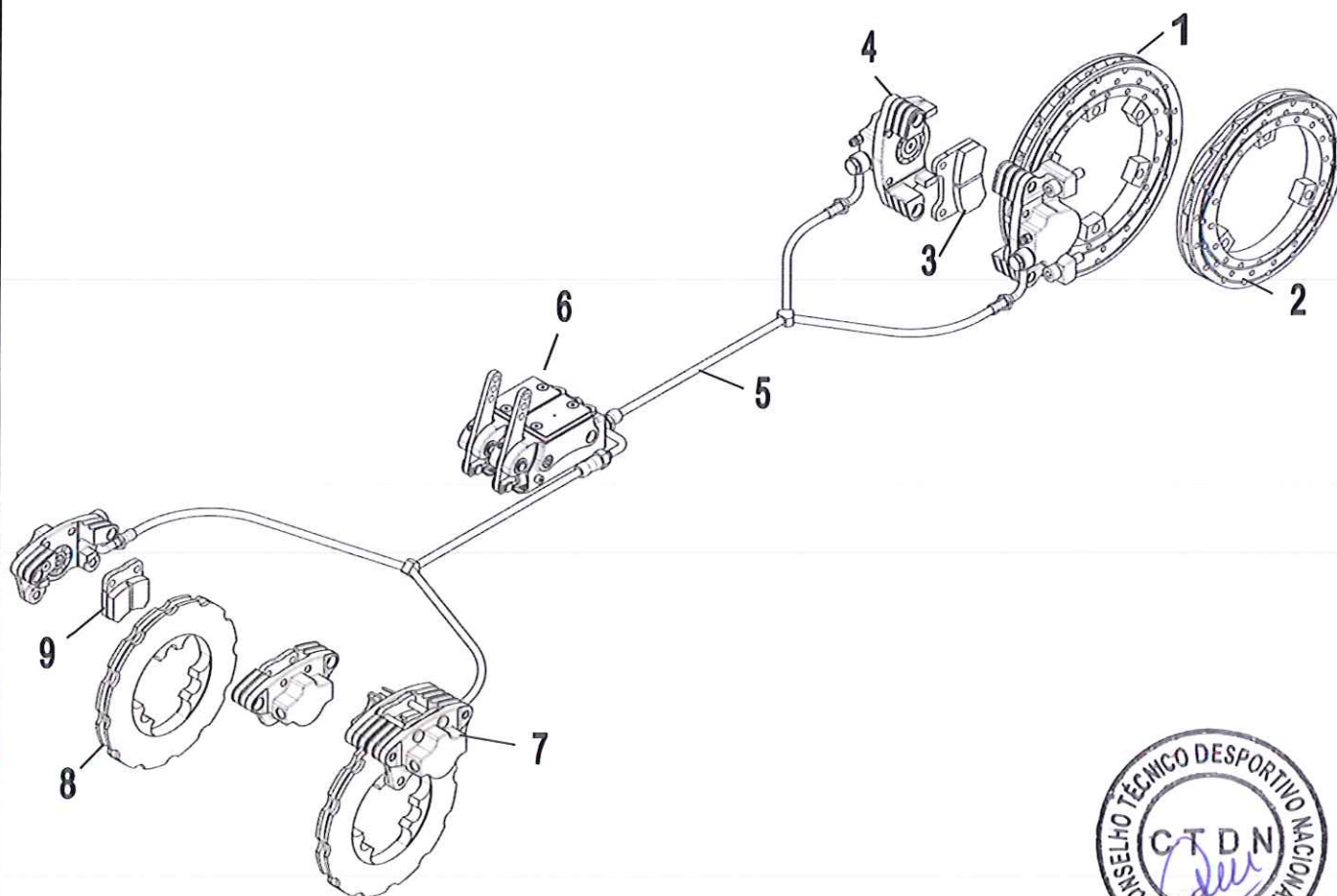
FOTO EM VISTA SUPERIOR DO SISTEMA COMPLETO



Assinatura e carimbo da CNK/CBA	Assinatura e carimbo do Fabricante
	

A

DESENHO TÉCNICO DO SISTEMA DE FREIOS



O desenho técnico deve incluir: cilindro(s) mestre(s), mangueira(s), pinça(s), pastilha(s) e disco(s).

Nº do item	Descrição	Referencia no Catálogo
1	DISCO DE FREIO TRASEIRO 193mm	QM-119
2	DISCO DE FREIO TRASEIRO 170mm	QM-118
3	PASTILHAS DE FREIO TRASEIRO	FH-430
4	PINÇA DE FREIO TRASEIRO	FH-426-C
5	MANGUEIRA DE FREIO	FH-402
6	CILINDRO MESTRE DE FREIO AUTO-REGULÁVEL	FH-404-C
7	PINÇA DO FREIO DIANTEIRO	FH-448-C
8	DISCO DO FREIO DIANTEIRO	SD-105
9	PASTILHAS DO FREIO DIANTEIRO	FH-451
10		



B DESCRIÇÃO TÉCNICA DO SISTEMA DE FRENAGEM				
Regulador de Frenagem	<input checked="" type="checkbox"/> sim	<input type="checkbox"/> não	Localização	
	Dianteiro		Traseiro	
Quantidade de cilindros mestres	1		1	
Diâmetro Ø do(s) do cilindro-mestre	22 mm		22 mm	
Quantidade de pistões	2	Por pinça	2	Por pinça
Diâmetro Ø da(s) pinça(s)	27,5 mm		32 mm	
Quantidade de pastilhas	2	Por pinça	2	Por pinça
Quantidade de pinças	1	Por roda	1	
Quantidade de pastilhas	2	Por roda	2	Por pinça
Material do pinça	AL		AL	
Discos ventilados	<input checked="" type="checkbox"/> sim	<input type="checkbox"/> não	<input checked="" type="checkbox"/> sim	<input type="checkbox"/> não
Espessura do disco quando novo	12,6 mm	+/- 1 mm	16,7 mm	+/- 1 mm
Ø Diâmetro externo do disco	150 mm	+/- 1.5 mm	193 mm	+/- 1.5 mm
Ø Diâmetro externo da área de contato das pastilhas	148 mm	+/- 1.5 mm	191 mm	+/- 1.5 mm
Ø Diâmetro interno da área de contato das pastilhas	96 mm	+/- 1.5 mm	138 mm	+/- 1.5 mm
Largura das pastilhas	41 mm	+/- 1.5 mm	61,5 mm	+/- 1.5 mm
FOTO DOS FREIOS DIANTEIROS : DISCO E PINÇA(S) SOMENTE			FOTO DOS FREIOS TRASEIROS : DISCO E PINÇA(S) SOMENTE	
				

C	FOTO DAS MARCAÇÕES COM OS NÚMEROS DE HOMOLOGAÇÃO	
<i>As marcações deverão estar permanentemente visíveis, e não serem removidas sob qualquer circunstância.</i>		
Cilindro-mestre	Mangueiras ou linhas	
		
Pinças	Pastilhas	
		
Discos	Regulador de pressão	
		

